

# S'inscrire

## Pourquoi ?

- Pour éviter l'utilisation du wiki par des personnes non concernées
- Pour accéder à des parties "fermées"

## Comment ?

1. Cliquez sur le lien "**Créer un compte**" situé en haut à droite.



2. Complétez le **formulaire** de la manière suivante:

A screenshot of a registration form titled 'Créer un compte'. The form is enclosed in a light gray border. It contains three input fields: 'Utilisateur', 'Nom', and 'Adresse de courriel'. Below these fields is a button labeled 'Créer un compte'.

- **UTILISATEUR:** indiquez un identifiant qui vous permettra de vous connecter. **Attention, cet identifiant doit répondre aux exigences suivantes:**
  - il doit être **différent de ceux déjà enregistrés** (voir image plus bas).
  - il **ne peut contenir que** des lettres (sans accent ni tréma ou cédilles...), des chiffres et à l'intérieur les caractères spéciaux .(point), -(trait d'union) et \_(trait souligné bas). Tous les autres caractères sont convertis en tirets bas (\_). Les deux points (:) ne doivent pas être utilisés.
  - les lettres seront automatiquement **converties en caractères minuscules**.
- **NOM:** ne vous contentez pas de votre prénom ou votre nom, mais indiquez votre "**prénom NOM**". Pourquoi? Parce que, au pied de chaque page, c'est le nom du dernier contributeur qui est affiché ; il est, à mon sens, plus plaisant de lire le "prénom NOM" que simplement le "prénom" ou le "nom". Ici, les majuscules étant conservées, je préfère le nom en majuscules ; ça évite de se demander si c'est Pierre Jacques ou Jacques Pierre...
- **COURRIEL:** c'est sur cette adresse électronique que sera envoyé votre premier mot de passe et ultérieurement le lien pour réinitialiser celui-ci en cas d'oubli. L'adresse mail peut/pourra également servir à vous "abonner" à certaines pages.

3. Récupérez votre **mot de passe dans votre messagerie** (voir image plus bas) et connectez-vous.

4. **Modifiez votre profil** en changeant éventuellement le mot de passe qui vous a été attribué automatiquement.



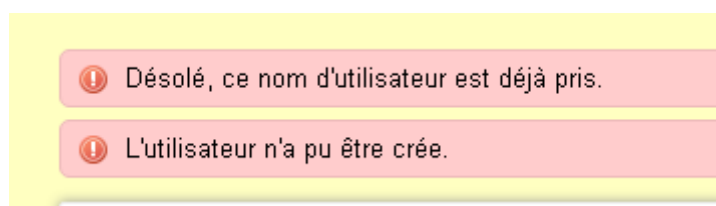
Comment modifier son profil

5. **Créez votre page personnelle.**



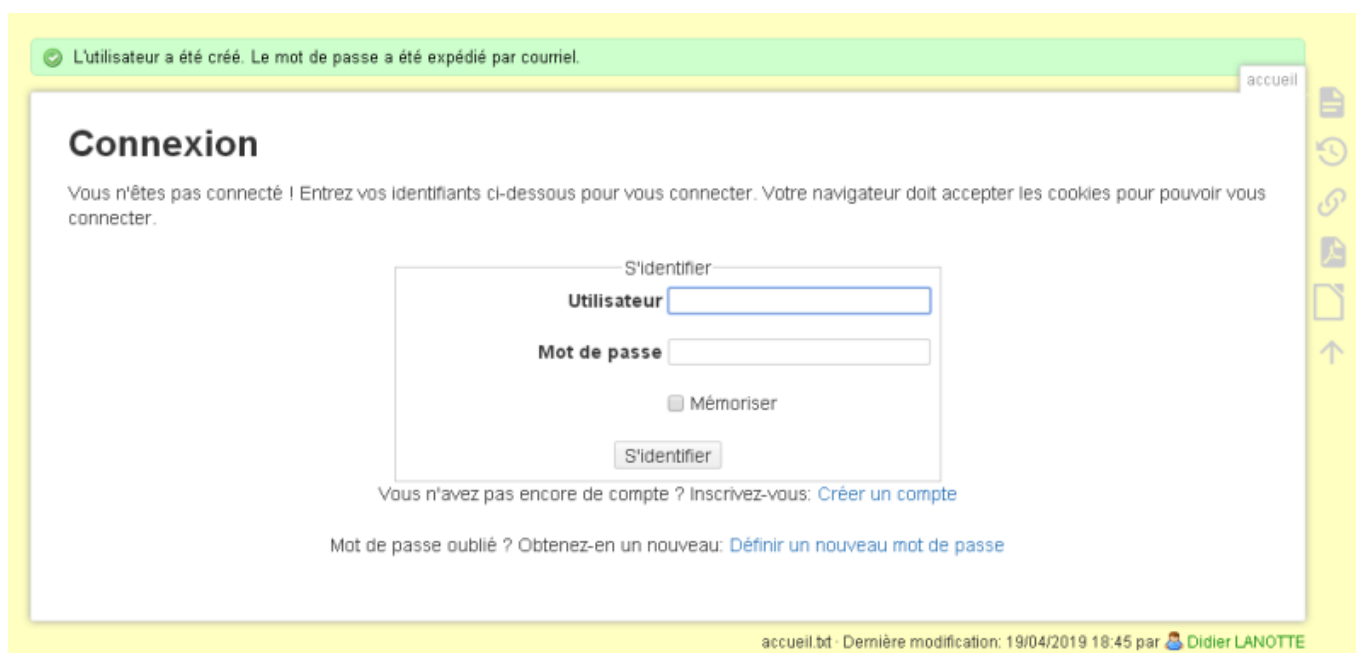
Comment créer sa page personnelle

**L'identifiant choisi dans "Utilisateur" existe déjà:**




**L'inscription a été correctement enregistrée:**

Récupérez votre mot de passe et connectez-vous



**Récupérez le mot de passe dans votre messagerie:**

## [MAILPREFIX] Votre mot de passe DokuWiki

 SUPPRIMER RÉPONDRE RÉPONDRE À TOUS TRANSFÉRER

wiki.sipp@didierlanotte.be

ven. 19/04/2019 18:52

Marquer comme non lu

À : Didier Lanotte;

Bonjour Didier LANOTTE !

Voici vos identifiants pour Didier LANOTTE sur <https://sipp.didierlanotte.be/>

Utilisateur : bardaf

Mot de passe : padvulpoj96.

---

Ce courriel a été généré par DokuWiki depuis<https://sipp.didierlanotte.be/>

From:

<https://www.bet.didierlanotte.be/> - CoPreCom

Permanent link:

[https://www.bet.didierlanotte.be/dokuwiki/s\\_inscrire](https://www.bet.didierlanotte.be/dokuwiki/s_inscrire)Last update: **22/04/2019 11:30**